


Lager-/Produktionshalle zu vermieten



Christianstraße 160

24536 Neumünster

Miet- / Kaufobjekt:	Miete
Lager- /Produktionsfläche:	400,00 m ²
Gesamtfläche:	400,00 m ²
Miete pro Monat:	1.960,00 EUR

Ihr Ansprechpartner:


Herr Felix Sebastian Thiede

E-Mail: info@schwalepark.de

Tel: +49 4321 9631153

Nebenkosten:	280,00 EUR
Grundstücksfläche:	0,00 m ²
Verfügbar ab:	6.10.2025
Objektart:	Halle
Anzahl Garage/Stellplatz:	2
Preis pro Parkfläche:	45,00 EUR
Qualität der Ausstattung:	Normal
Bodenbelag:	Beton
Kautions:	3000

Lager-/Produktionshalle zu vermieten



Christianstraße 160

24536 Neumünster

Miet- / Kaufobjekt:	Miete
Lager- /Produktionsfläche:	400,00 m ²
Gesamtfläche:	400,00 m ²
Miete pro Monat:	1.960,00 EUR

Objektbeschreibung:

Lager- und Produktionshalle im Schwale Gewerbepark Neumünster zu vermieten

Im Schwale Gewerbepark in Neumünster steht eine vielseitig nutzbare Lager- und Produktionshalle zur Vermietung bereit. Die Immobilie bietet ideale Voraussetzungen für Unternehmen, die Wert auf eine zentrale Lage, gute Erreichbarkeit und ein sicheres Umfeld legen.

Objektbeschreibung

Die Halle verfügt über großzügige Flächen, die sich flexibel für Lager-, Produktions- oder Werkstattzwecke nutzen lassen. Ergänzt wird das Objekt durch ein kleines, funktionales Büro sowie eine separate WC-Anlage. Die Räumlichkeiten sind gepflegt und bieten eine solide Infrastruktur für verschiedenste gewerbliche Nutzungen.

Lage

Der Schwale Gewerbepark befindet sich in zentraler Lage von Neumünster, nur wenige Minuten von der Autobahnzufahrt Neumünster-Nord entfernt. Diese hervorragende Verkehrsanbindung ermöglicht eine schnelle Erreichbarkeit sowohl für den regionalen als auch überregionalen Warenverkehr.

Ausstattung und Sicherheit

Kameraüberwachtes Gelände
Ansprechpartner dauerhaft vor Ort
Gute Zufahrtsmöglichkeiten für LKW
Büro- und Sanitärbereich vorhanden

Besonderheiten


Der Schwale Gewerbepark zeichnet sich durch seine gepflegte Umgebung, die moderne Infrastruktur und die hohe Sicherheit aus. Durch die ständige Präsenz eines Ansprechpartners vor Ort ist eine reibungslose Kommunikation und Betreuung gewährleistet.

Fazit

Eine ideale Gewerbefläche für Unternehmen, die eine funktionale, sichere und verkehrsgünstig gelegene Halle in Neumünster suchen.

Kontakt

Für weitere Informationen oder zur Vereinbarung eines Besichtigungstermins steht ein Ansprechpartner direkt im Schwale Gewerbepark zur Verfügung.



**Schwale
Gewerbepark**
Neumünster

www.schwalepark.de

Lager-/Produktionshalle zu vermieten



Christianstraße 160
24536 Neumünster

Miet- / Kaufobjekt:	Miete
Lager- /Produktionsfläche:	400,00 m ²
Gesamtfläche:	400,00 m ²
Miete pro Monat:	1.960,00 EUR

